DUKA
Kitchen life

(Μετάφραση από Αγγλικά)

DUO
Ηλεκτρονική ζυγαριά

ΜΟΝΤΕΛΟ:K1806

DUKA International S.A. ul. Powązkowska 44c, 01-797 Warszawa
www.duka.com; www.duka.bg

Οδηγίες χρήσης

Προδιαγραφές

Μπαταρίες: 2 x 1,5 V AAA (δεν περιλαμβάνονται)

Οθόνη LED
Χωρητικότητα: 3 kg / 1g
Μονάδες μέτρησης: g, oz, ml

Βασικές λειτουργίες

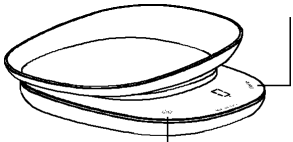

Πλήκτρο ενεργοποίησης:
Κουμπί ενεργοποίησης/ απενεργοποίησης
Συνάρτηση απόβαρου

Αποκλεισμός

Η ζυγαριά θα απενεργοποιηθεί αφού πατήσετε το "TARE" για 2 δευτερόλεπτα.

Η ζυγαριά απενεργοποιείται αυτόματα μετά από περίπου 120 δευτερόλεπτα εάν δεν χρησιμοποιηθεί.

Αλλαγή μονάδας μέτρησης (g / oz / ml)

Πατήστε το "UNIT" μία φορά, πατήστε επανειλημμένα g / oz / ml.

Κουμπί μονάδας:

Πατήστε για να αλλάξετε τη μονάδα μέτρησης (g / oz / ml).

ml - μέτρηση
Τοποθετήστε ένα δοχείο στη ζυγαριά, πατήστε "TARE" για να επαναφέρετε το βάρος του δοχείου. Στη συνέχεια, προσθέστε νερό / γάλα, πατήστε UNIT μέχρι να εμφανιστεί το ml και δείτε τον όγκο.

Μέτρηση βάρους

Ζύγισμα

1: Τοποθετήστε τη ζυγαριά σε μια σκληρή, επίπεδη επιφάνεια.

2: Πατήστε το “TARE” μία φορά, η οθόνη LED θα δείξει μηδέν.

3: Τοποθετήστε το φαγητό στην πλατφόρμα και δείτε το βάρος στην οθόνη

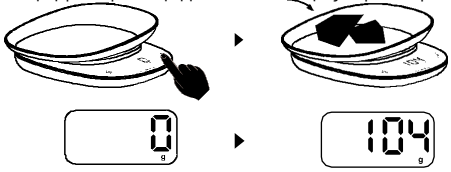

Συνάρτηση απόβαρου

1: Τοποθετήστε το δοχείο στη ζυγαριά, η οθόνη LED θα δείξει το βάρος του δοχείου

2: Πατήστε "TARE" για να καθαρίσετε το βάρος του δοχείου (επαναφορά). Βάλτε το φαγητό στο δοχείο, η οθόνη θα δείχνει μόνο το βάρος του φαγητού. Πατήστε ξανά το "TARE" για να μετρήσετε ένα άλλο τρόφιμο.

3: Εάν αφαιρέσετε το φαγητό και το δοχείο από τη ζυγαριά ταυτόχρονα, η οθόνη θα εμφανίσει αρνητική τιμή. Πατήστε ξανά το TARE, η οθόνη θα εμφανίσει μηδέν μετά από 2 δευτερόλεπτα.





Σημείωση:

Εάν το απόβαρο είναι μικρότερο από 100 g, στην οθόνη θα εμφανιστεί:

Εάν το απόβαρο είναι μεγαλύτερο από 100 g,

Τοποθέτηση μπαταριών

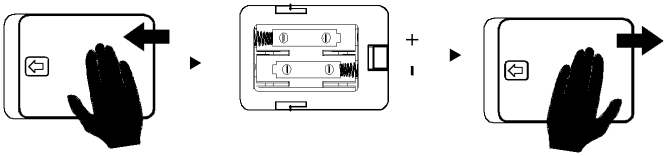

1. Ανοίξτε το καπάκι.
2. Τοποθετήστε 2 * 1,5 V μπαταρίες AAA όπως φαίνεται.
3. Αφού τοποθετήσετε τις μπαταρίες, κλείστε το κάλυμμα.

ΠΡΟΣΟΧΗ: Λάβετε υπόψη ότι η εσφαλμένη τοποθέτηση των μπαταριών καταστρέφει μόνιμα τη συσκευή.

Ενδείξεις σφάλματος

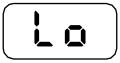

Οι μπαταρίες έχουν εξαντληθεί, τοποθετήστε καινούριες.

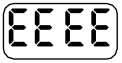

Συσκευή με υπερφόρτωση - το μέγιστο βάρος που μπορεί να μετρήσει η ζυγαριά είναι 3 κιλά..

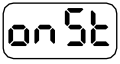

Ασταθής συσκευή - τοποθετήστε τη ζυγαριά σε επίπεδη και σκληρή επιφάνεια.

Συμβουλές για χρήση

1. Για ακριβή αποτελέσματα, τοποθετήστε τη ζυγαριά σε μια επίπεδη επιφάνεια.
2. Μην ρίχνετε αντικείμενα στη ζυγαριά και μην την χτυπάτε, μπορεί να καταστραφεί.
3. Χρησιμοποιήστε ένα υγρό πανί για να καθαρίσετε την ζυγαριά. Δεν πρέπει να μπαίνει νερό.
4. Μη χρησιμοποιείτε απορρυπαντικά για να καθαρίσετε την ζυγαριά.
5. Μην τοποθετείτε τη ζυγαριά σε υγρό ή ζεστό μέρος.
6. Μη χρησιμοποιείτε για εμπορικούς σκοπούς.
7. Μην υπερφορτώνετε, μπορεί να καταστρέψετε τον αισθητήρα.
8. Μην τοποθετείτε βαριά αντικείμενα στην ζυγαριά όταν δεν τα χρησιμοποιείτε.
9. Μην αποθηκεύετε την ζυγαριά σε όρθια θέση.
10. Η ζυγαριά είναι μια ακριβής ηλεκτρονική συσκευή, μην αφήνετε τα παιδιά να σκαρφαλώνουν ή να πηδήξουν πάνω της, αποφύγετε να την ρίξετε.

ΠΡΟΣΟΧΗ: Λόγω της συνεχούς βελτίωσης των προϊόντων μας, είναι δυνατή η αλλαγή τους σε μελλοντικές παρτίδες αυτού του προϊόντος.